


e-PLAN

Sistem Pengurusan Pelan Elektronik On-Line



User Guide

MENGAKSES SISTEM e-PLAN



Bahagian Rekabentuk dan Empangan
Jabatan Pengairan dan Saliran, Malaysia
September 2015

B. MENGAKSES SISTEM e-PLAN

- Gunakan mana-mana browser (Internet Explore disyorkan) untuk masuk ke laman e-PLAN
- URL : <http://eplan.water.gov.my/>

Laman e-PLAN akan dipapar seperti berikut :-



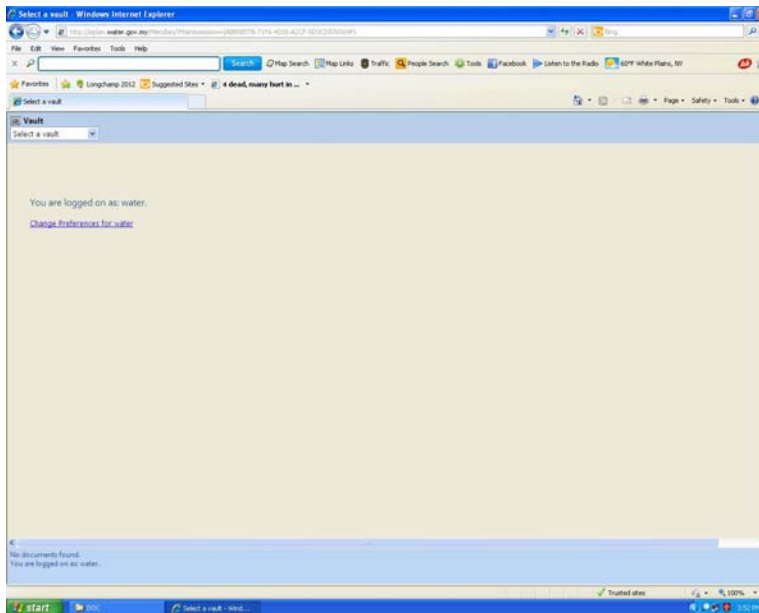
- Dari menu pull-down e-PLAN JPS, klik Log-in ke e-PLAN JPS



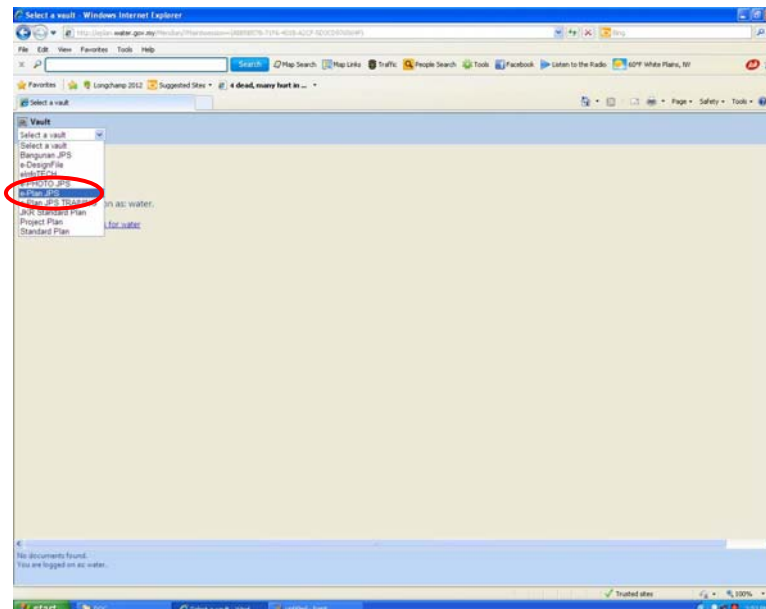
3. Kekotak “Connect to eplan.water.gov.my” dipapar. Klik OK selepas taip *UserName* dan *Password*. *UserName* and *Password* boleh dipohon melalui emel : eplan@water.gov.my



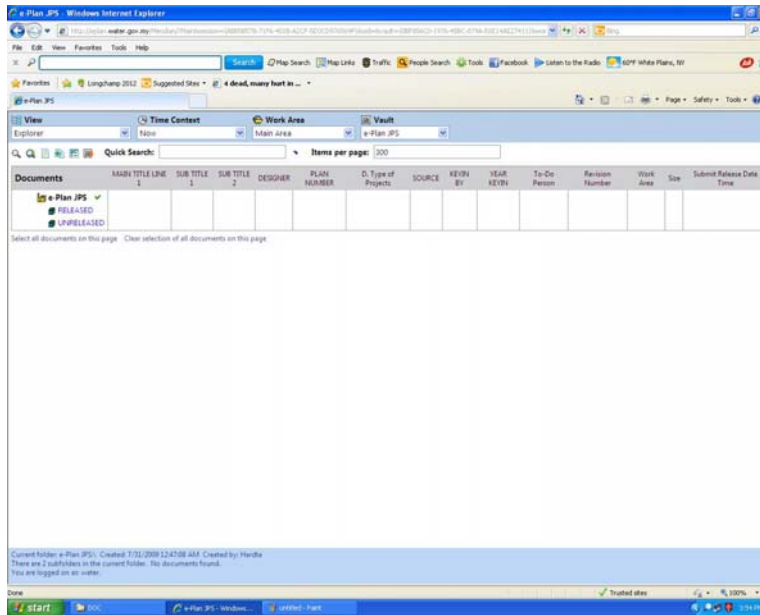
4. Antaramuka internet e-PLAN dipapar. Paparan mungkin berbeza sebab ia bergantung pada tugas terakhir sebelum keluar dari sistem.



5. Di bawah *Vault*, klik untuk memilih *vault* yang berkaitan misalnya e-PLAN JPS (contains all project plans from states under e-PLAN roll-out)



6. Rangka susunan e-PLAN dipapar.



7. Untuk pencarian pelan, sila rujuk Seksyen C - e-PLAN User Guide Versi 11